

தமிழ் மொழிப் பயிற்சி

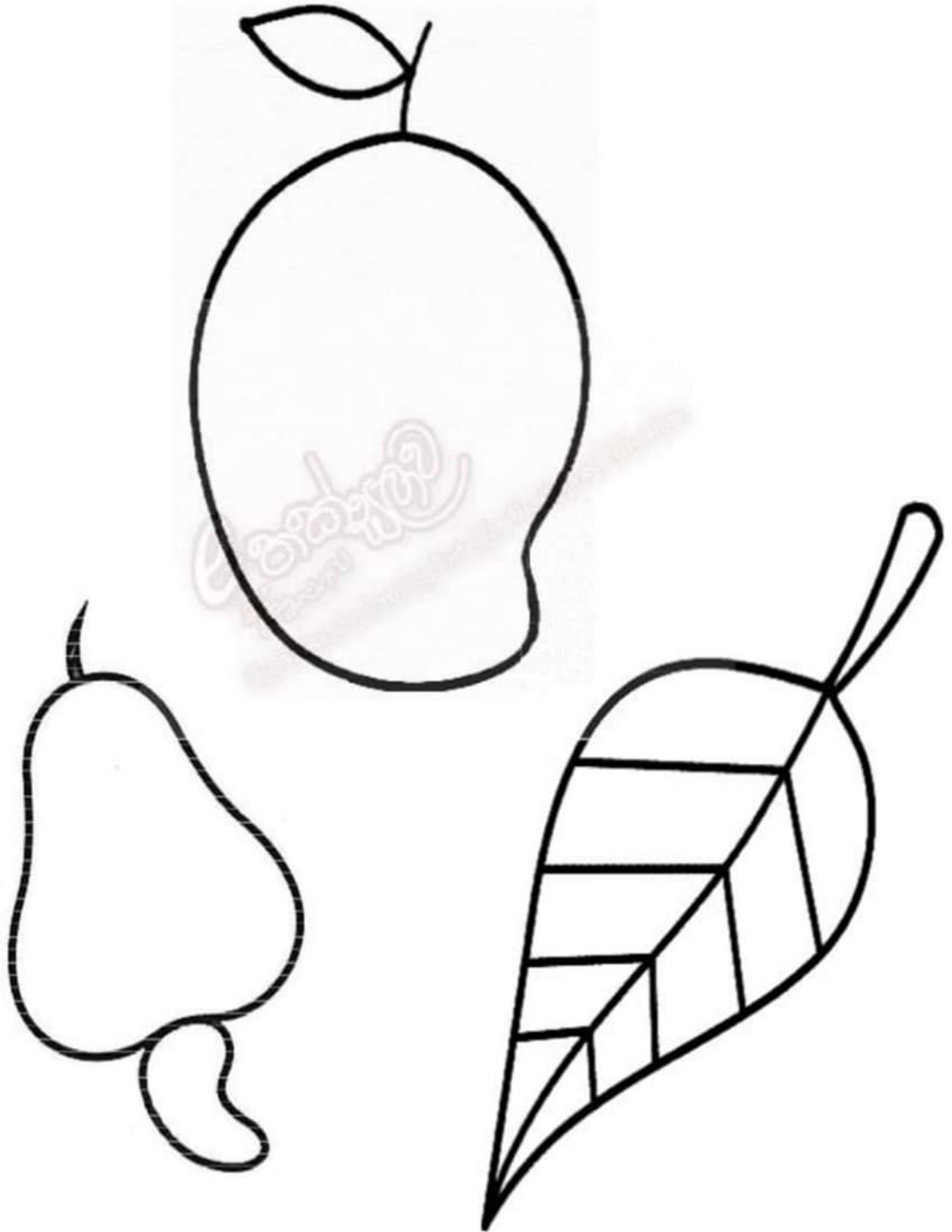
தரம் - 01



தொகுப்பு :
எம்.எச்.எம். ஸஜீர்
முஹம்மட் அகடமி
கல்முனை.

பயிற்சி - 01

நிறந்தீட்டுவோம்



பயிற்சி - 02

புள்ளிகளை இணைக்குக



தமிழ்

செயற்பாட்டுப் பத்திரம்

தரம் 1

பயிற்சி - 03

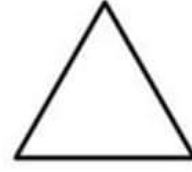

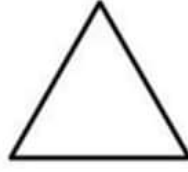
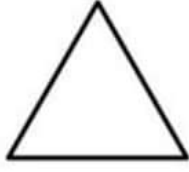
செல்லும் பாதையைக் கண்டுபிடிப்போம்




பயிற்சி - 10

வேறுபட்ட உருவுக்கு நிறந்தீட்டவோம்


01.







02.







03.



04.



05.



பயிற்சி - 11

வேறுபட்ட உருவின் கீழ் கோடிடுக



01.



02.



03.



04.



05.



பயிற்சி – 12

ஒத்த உருவைத் தொடர்புபடுத்துவோம்



பெரிய சிறிய பொருட்களை இனங்காண்போம்



ஒரே எழுத்தில் தொடங்கும் படங்களின் பெயரைக் கூறுவோம்.



கப்பல்



மரம்



கரண்டி



மலை



கட்டில்



மயில்




கத்தி



மணி


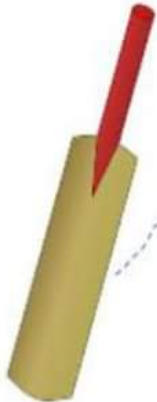



கரும்பு

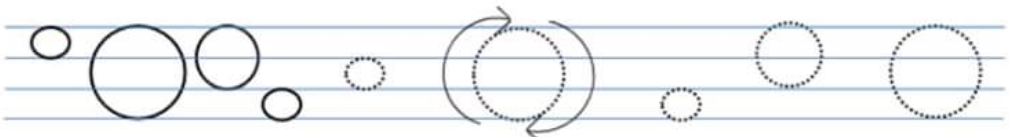

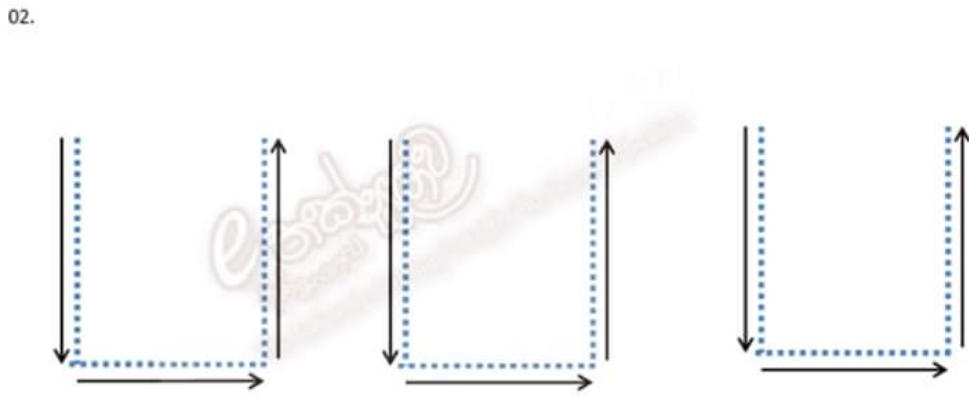
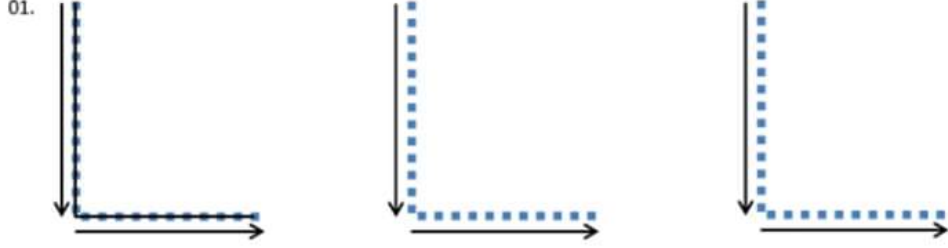


மஞ்சல்

கோடுகளை வரைவதன் மூலம் வழியைக் கண்டுபிடிப்போம்



முறையாகப் புள்ளிக்கோட்டின் மீது எழுதுக.





விடுபட்ட உயிர்மெய்யெழுத்துக்களை எழுதுதல்

அடுத்த எழுத்து:

1. கி, ___
2. கூ, ___
3. கு, ___
4. கா, ___
5. கீ, ___
6. கெ, ___
7. கை, ___
8. கோ, ___
9. கொ, ___
10. க, ___
11. கே, ___

முந்தைய எழுத்து:

1. __, கீ
2. __, கை
3. __, கூ
4. __, கா
5. __, கி
6. __, கே
7. __, கொ
8. __, கெ
9. __, கொ
10. __, கு
11. __, கோ

முந்தைய மற்றும் அடுத்த எழுத்து:

1. __, கு, ___
2. __, கெ, ___
3. __, கை, ___
4. __, கா, ___
5. __, கொ, ___
6. __, கே, ___
7. __, கீ, ___
8. __, கூ, ___
9. __, கோ, ___
10. __, கி, ___



விடுபட்ட உயிர் மெய்யெழுத்துக்களை எழுதுதல்

அடுத்த எழுத்து:

1. றா, ___
2. நெ, ___
3. நீ, ___
4. று, ___
5. றோ, ___
6. றூ, ___
7. ற, ___
8. றே, ___
9. றை, ___
10. றி, ___
11. றொ, ___

முந்தைய எழுத்து:

1. __, றா
2. __, நெ
3. __, நீ
4. __, றூ
5. __, றோ
6. __, றொ
7. __, றே
8. __, று
9. __, றை
10. __, றி
11. __, றொள

முந்தைய மற்றும் அடுத்த எழுத்து:

1. __, றா, ___
2. __, று, ___
3. __, நெ, ___
4. __, றி, ___
5. __, றூ, ___
6. __, றே, ___
7. __, நீ, ___
8. __, றை, ___
9. __, றோ, ___
9. __, றொ, ___



விடுபட்ட உயிர்மெய்யெழுத்துக்களை எழுதுதல்

அடுத்த எழுத்து:

1. சி, __
2. சூ, __
3. செ, __
4. சா, __
5. ச, __
6. சீ, __
7. சை, __
8. சோ, __
9. சொ, __
10. சு, __
11. சே, __

முந்தைய எழுத்து:

1. __, சீ
2. __, சை
3. __, சூ
4. __, சா
5. __, சி
6. __, சோ
7. __, சே
8. __, செ
9. __, சொ
10. __, சு
11. __, செள

முந்தைய மற்றும் அடுத்த எழுத்து:

1. __, சு, __
2. __, செ, __
3. __, சை, __
4. __, சூ, __
5. __, சொ, __
6. __, சே, __
7. __, சி, __
8. __, சீ, __
9. __, சோ, __
10. __, சா, __



விடுபட்ட உயிர்மெய்யெழுத்துக்களை எழுதுதல்

அடுத்த எழுத்து:

1. டி, __
2. டீ, __
3. டெ, __
4. டா, __
5. டி, __
6. டெ, __
7. டை, __
8. டோ, __
9. டொ, __
10. ட, __
11. டே, __

முந்தைய எழுத்து:

1. __, டெ
2. __, டை
3. __ டீ
4. __, டா
5. __, டி
6. __, டோ
7. __, டே
8. __, டெ
9. __, டொ
10. __, டி
11. __, டெள

முந்தைய மற்றும் அடுத்த எழுத்து:

1. __, டி, __
2. __, டே, __
3. __, டை, __
4. __, டீ, __
5. __, டொ, __
6. __, டெ, __
7. __, டி, __
8. __, டெ, __
9. __, டோ, __
10. __, டா, __



விடுபட்ட உயிர்மெய்யெழுத்துக்களை எழுதுதல்

அடுத்த எழுத்து:

1. தி, __
2. து, __
3. தெ, __
4. தா, __
5. தீ, __
6. தூ, __
7. தை, __
8. தோ, __
9. தொ, __
10. த, __
11. தே, __

முந்தைய எழுத்து:

1. __ தீ
2. __, தை
3. __ தூ
4. __, தா
5. __, தி
6. __, தோ
7. __, தே
8. __, தெ
9. __, தொ
10. __, து
11. __, தொ

முந்தைய மற்றும் அடுத்த எழுத்து:

1. __, து, __
2. __, தே, __
3. __, தை, __
4. __, தா, __
5. __, தொ, __
6. __, தெ, __
7. __, தி, __
8. __, தீ, __
9. __, தோ, __
10. __, தூ, __



விடுபட்ட உயிர்மெய்யெழுத்துக்களை எழுதுதல்

அடுத்த எழுத்து:

1. பி, __
2. பு, __
3. பெ, __
4. பா, __
5. பீ, __
6. பூ, __
7. பை, __
8. போ, __
9. பொ, __
10. ப, __
11. பே, __

முந்தைய எழுத்து:

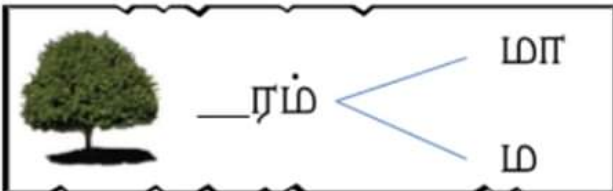
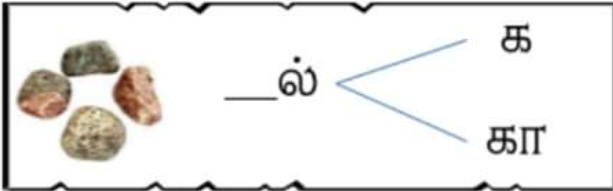
1. __ பீ,
2. __, பை
3. __ பூ
4. __, பா
5. __, பி
6. __, போ
7. __, பே
8. __, பெ
9. __, பொ
10. __, பு
11. __, பெள

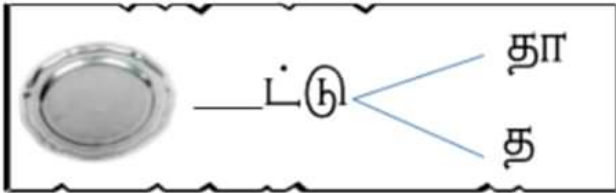
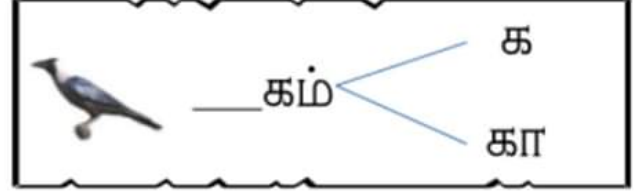
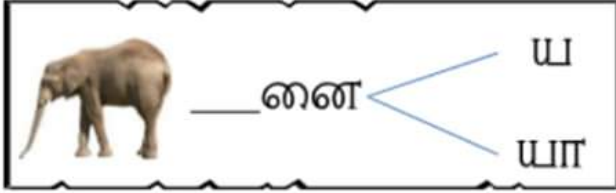
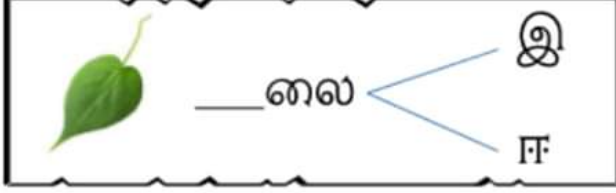
முந்தைய மற்றும் அடுத்த எழுத்து:

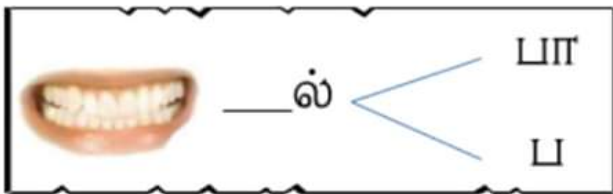
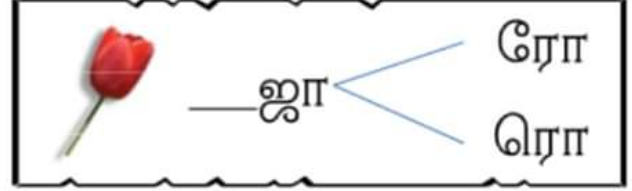
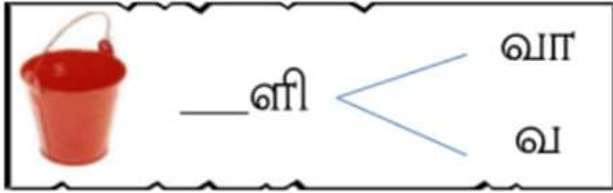
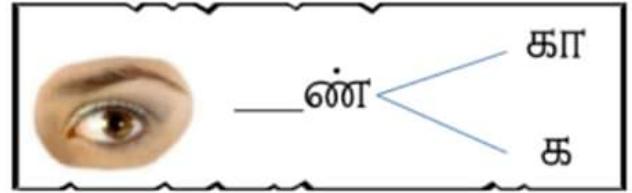
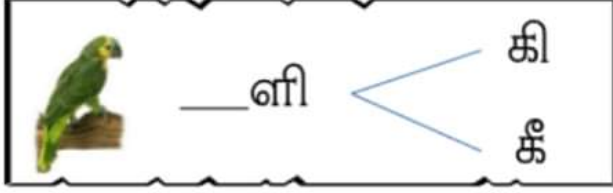
1. __, பு, __
2. __, பே, __
3. __, பை, __
4. __, பா, __
5. __, பொ, __
6. __, பெ, __
7. __, பி, __
8. __, பீ, __
9. __, போ, __
10. __, பூ, __

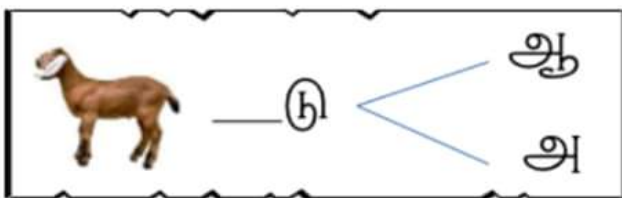
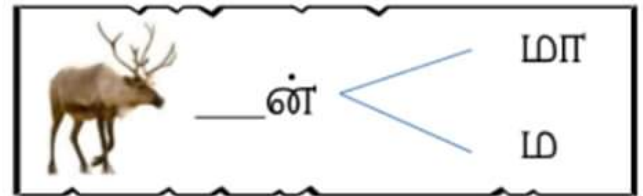
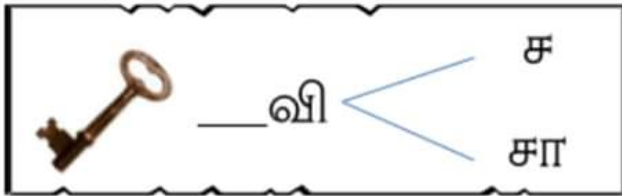
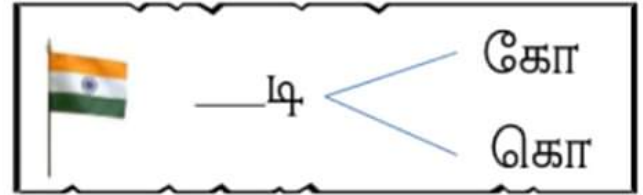
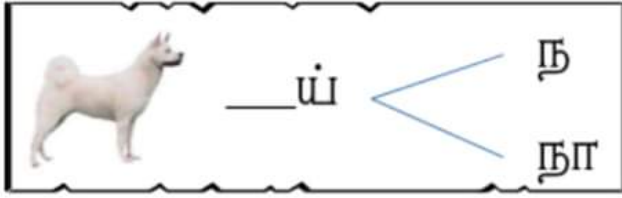


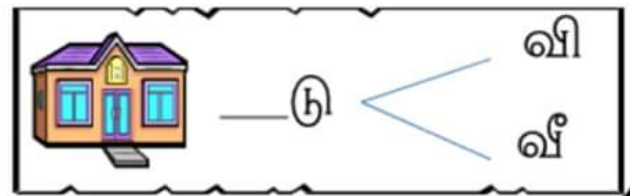
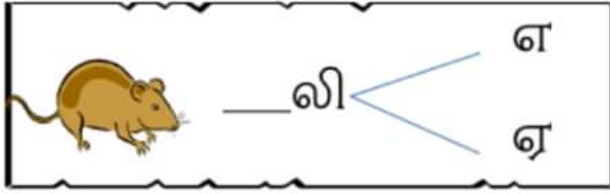
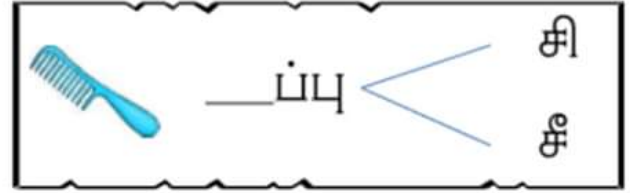
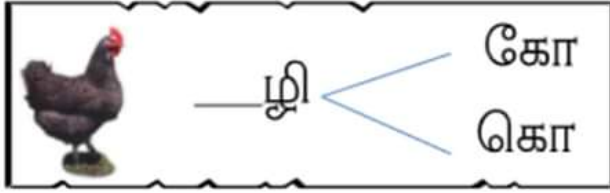
வார்த்தைகளைக் குறில் நெடில் கொண்டு பொருத்துக.

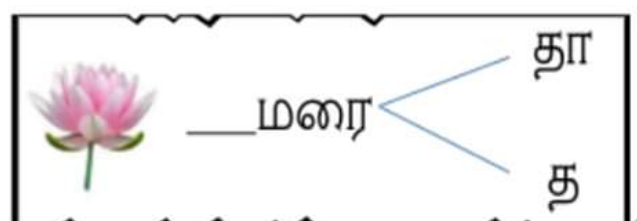
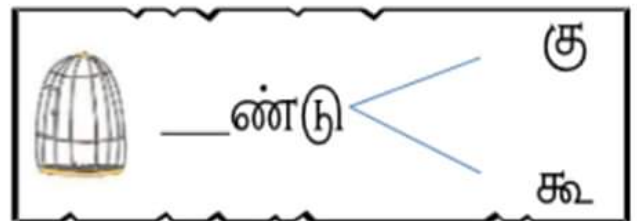
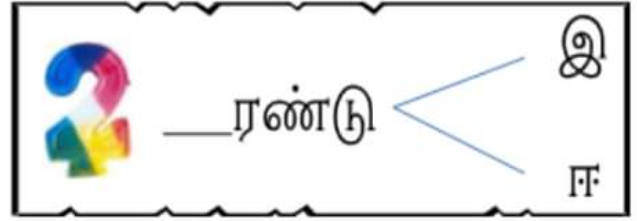
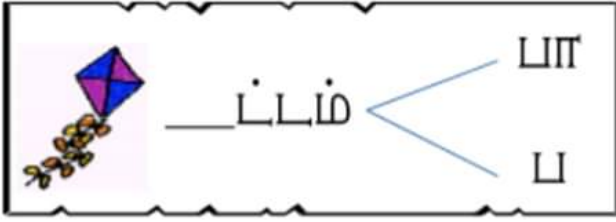


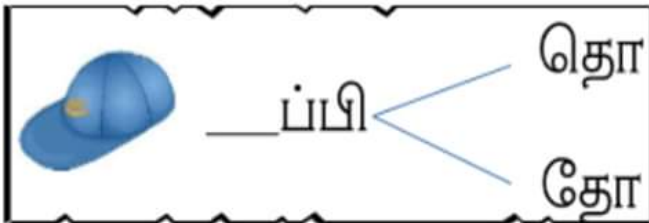
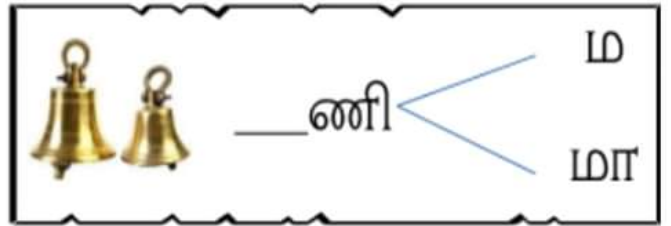
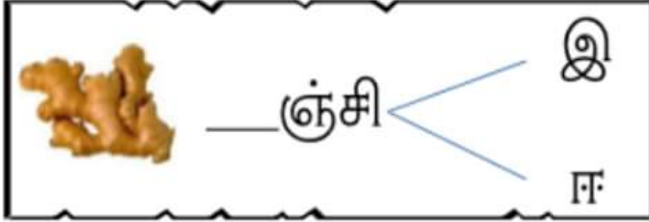
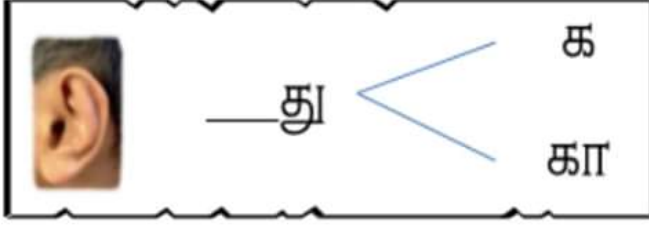












படங்களைப் பார்த்து சரியான எழுத்துக்களை எழுதுக.



— ரங்கு



— ழி



— ள்விக்குறி



— க்கு



—



— ளி



— ரடி



— ரி



— ட்டல்



— து



— கம்



— திரை

படத்தைப் பார்த்து சரியான எழுத்துக்களை எழுதுக.



— சை



— யல்



— தலை



— திரம்



— யில்



— ம்பழம்



— முகுவர்த்தி



— ன்று



— ன்



— ரம்



— ெ



— ளகாய்

படத்தைப் பார்த்து சரியான எழுத்துக்களை எழுதுக.



— றா



— ப்பா



—



— ம்மை



— ந்து



— யன்



— னை



— சூ



— ட்டி



— ப்பாய்



— லி



— னா

படத்தைப் பார்த்து சரியான எழுத்துக்களை எழுதுக.



___ ருகாணி



___ டு



___ ணி



___ மரை




___ ச்சர்



___ ப்பெட்டி



___ ராட்சை



___ ண்டில்



___ லைபேசி



___ ங்காய்



___ க்காளி



___ ப்பி

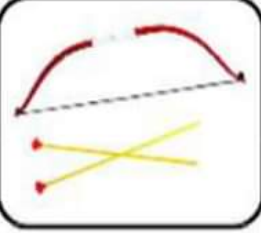
படத்தைப் பார்த்து சரியான எழுத்துக்களை எழுதுக.



— கனம்



— ங்காயம்



— ல்லு



— ஙைப்பழம்



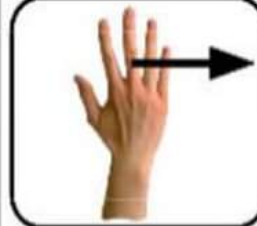
— ரம்



— வால்



— த்து



— ரல்கள்



— ு



— லை



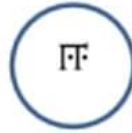
— ரிக்குதிரை



— ணை



படத்தின் முதல் எழுத்தைத் தேர்ந்தெடு.






வட்டத்தில் உள்ள சொல்லை
எடுத்து எழுதுக.



1.



1. _____

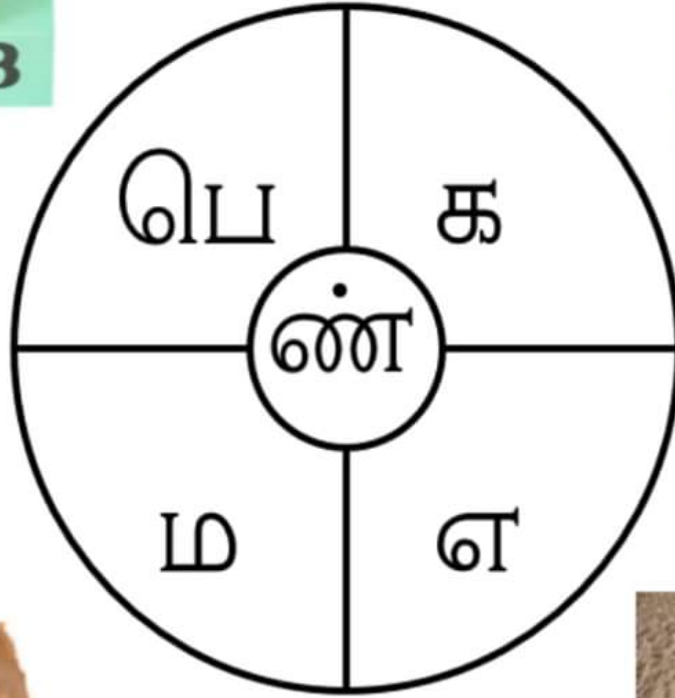
2. _____

3. _____

4. _____



வட்டத்தில் உள்ள சொல்லை
எடுத்து எழுதுக.



1. _____

2. _____

3. _____

4. _____



கொடுக்கப்பட்ட 'ப' வரிசை சொற்களை வட்டமிட்டு
படத்திற்குறிய சரியான சொல்லை எழுதவும்.



| | | | | | | |
|----|----|----|----|----|----|----|
| னை | பூ | ப | ந் | து | பே | ம் |
| ரி | ட் | டி | ட் | பா | னா | ய |
| க் | டு | லி | சு | ப | ல் | லி |
| ப | ட | கு | ஞ் | ம் | ரி | ங் |
| ப் | வா | ல் | ப | க | மு | பு |
| பா | போ | ர் | வை | த | கா | றா |
| ளி | பொ | ம் | மை | த் | பு | கை |
| ல் | ள் | வெ | பை | பு | லி | ன் |
| பா | ப் | பா | பூ | ச | னி | பொ |



படத்திலுள்ள உடல் உறுப்புகளின் பெயரை எழுது.



ஒரே எழுத்தில் தொடங்கும் படங்களின் பெயரைக் கூறுவோம்.



கப்பல்



மரம்



கரண்டி



மலை



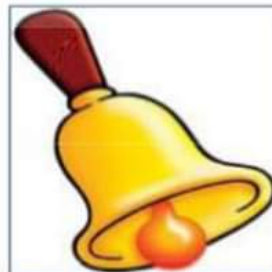
கட்டில்



மயில்




கத்தி



மணி



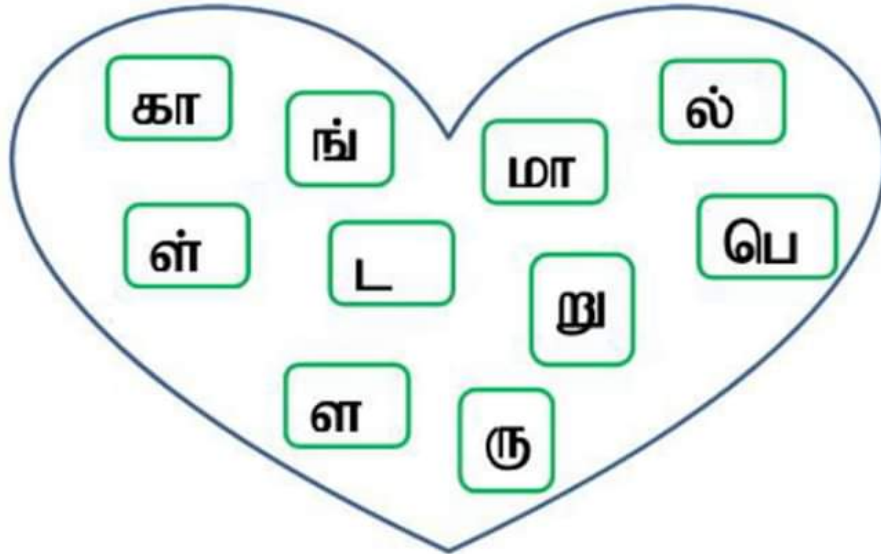
கரும்பு



மஞ்சல்

செயற்பாடு-5

நீக்கப்பட்ட எழுத்தை பொருத்தமான கட்டங்களில் எழுதுவோம்

1)பட் ம்6)எ ம்பு2)அப்பி 7) ன்சில்3)கப்ப 8)வி க்கு4)வி னம்9)க ம்பு5)குர கு10)தக் ளி

பயிற்சி – 22

கட்டத்தைப் பூர்த்தி செய்க



| | | |
|---|--|--|
| ட | | |
| | | |
| | | |




| | | |
|----|--|--|
| கு | | |
| | | |
| | | |

கீழுள்ள எழுத்துக்களைக் கொண்டு சொல் ஆக்குங்கள்



விரல் பொம்மை உரையாடல்.

வினாமாலை



என்ன வேண்டும்?

சட்டை வேண்டும்.

என்ன சட்டை?

பூச்சட்டை

என்ன பூ ?

மஞ்சள் பூ

என்ன மஞ்சள் ?

கறி மஞ்சள்

என்ன கறி ?

வடைக் கறி

பிராணிகளின் படங்களையும் ஒலிமரபுச் சொற்களையும்
பொருத்தி காட்டுவோம்.



பிளிறும்



குரைக்கும்



கரையும்



கூவும்

ஒழுங்குபடுத்தி எழுதுக.

அ தி ர் ப

பா சா ட லை

ஒ ப ன் து

உ க ல ம்

ஆ ய ல ம்

சிறுவர் பாடலை பாடுவோம்.

பட்டம் பட்டம் பட்டம்

வானில் பறக்கும் பட்டம்

அண்ணா செய்த பட்டம்

அழகு வண்ணப் பட்டம்

காற்றில் ஆடும் பட்டம்

கண்ணைக் கவரும் பட்டம்

பாலர் ஒன்று கூடி

ஏற்றி மகிழும் பட்டம்